

Relatório 2º trimestre 2023

Registo da atividade de jogo *online* em Portugal

Índice

1 Resumo 2º Trimestre de 2023



2 Análise da atividade por categoria de jogos e apostas *online*

- Receita Bruta
- Volume de apostas
- Apostas Desportivas à Cota por Modalidade Desportiva
- Jogos de Fortuna ou Azar por Tipo de Jogo



3 Registos de jogadores

- Evolução
- Grupo Etário
- Área de Residência
- Nacionalidade
- Apostas por categoria de Jogo
- Autoexcluídos da Prática de Jogo por categoria de Jogos e Apostas



4 Combate ao jogo ilegal



1 | Resumo 2º Trimestre 2023


Licenças




13
Licenças para exploração de apostas desportivas à cota

17
Licenças para exploração de jogos de fortuna ou azar





 A atividade de jogos e apostas *online* gerou **205,9 M€** em Receita Bruta, um aumento de **41,8%** face ao trimestre homólogo

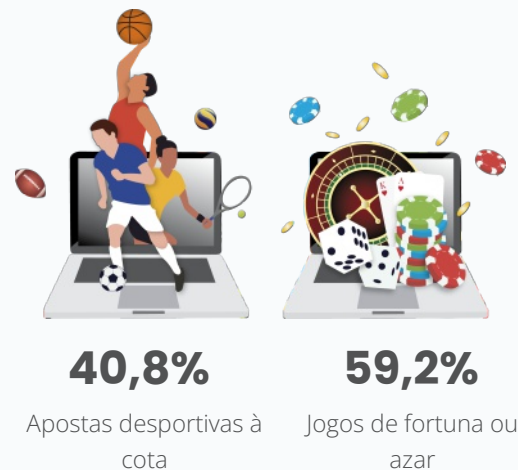
 Imposto Especial de Jogo *Online* (IEJO) de **59,3 M€**, superior em **14,4 M€** face ao trimestre homólogo

Registo de jogadores



-  **Total: 3 816,7 mil**
Mais 2,9% que no trimestre anterior
-  **Novos registos: 190,2 mil**
Menos 19,9% que no trimestre anterior
-  **Autoexcluídos: 181,6 mil**
Mais 9,3% que no trimestre anterior
-  **Com prática de jogo: 886,6 mil**
Menos 3,6% que no trimestre anterior

Do total de receita bruta:



Operadores ilegais

- 25** Notificações para encerramento
- 65** Sites notificados para bloqueio
- 1** Participação para o Ministério Público

2 | Análise da atividade por categoria de jogos e apostas online

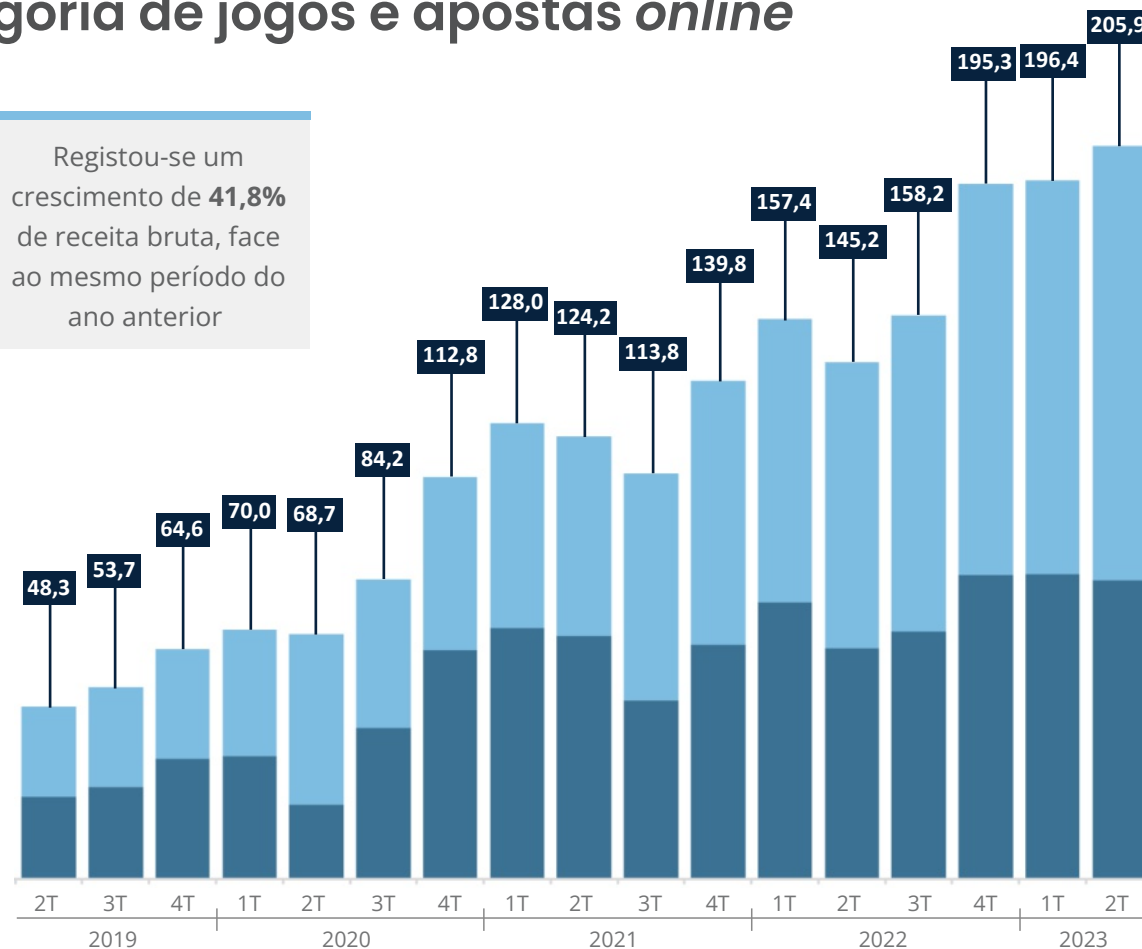
Em 30 de junho de 2023, as 17¹ entidades autorizadas a exercer a atividade de exploração de jogos e apostas online em Portugal eram detentoras de 30 licenças (13 licenças para exploração de apostas desportivas à cota e 17 licenças para exploração de jogos de fortuna ou azar).

A atividade de jogos e apostas online gerou, durante o 2º trimestre de 2023, cerca de 205,9 milhões de euros de receita bruta², traduzindo-se num crescimento de 4,9% comparativamente ao trimestre anterior.

Relativamente ao período homólogo de 2022, registou-se um crescimento da receita bruta em 60,7 milhões de euros (mais 41,8%), em resultado do aumento observado tanto em jogos de fortuna ou azar, como nas apostas desportivas à cota (41,5 milhões e 19,3 milhões de euros, respetivamente³).

Do total de receita bruta, 59,2% foi resultado de apostas em jogos de fortuna ou azar e 40,8% de apostas desportivas à cota.

Registou-se um crescimento de **41,8%** de receita bruta, face ao mesmo período do ano anterior



▲ Fig. 1 - Receita Bruta dos Jogos e Apostas Online, por categoria de jogo. Evolução 2º T 2019 - 2º T 2023

- Receita Bruta de Jogos e Apostas Online (M€)
- Receita Bruta - Jogos de Fortuna ou Azar (M€)
- Receita Bruta - Apostas Desportivas à Cota (M€)

	2T 2019	2T 2020	2T 2021	2T 2022	2T 2023
JFA					
% de receita bruta:	52,3%	69,8%	45,1%	55,4%	59,2%
Licenças emitidas:	10	13	15	15	17
ADC					
% de receita bruta:	47,7%	30,2%	54,9%	44,6%	40,8%
Licenças emitidas:	8	10	11	11	13

i Pode consultar a lista de jogos e apostas regulamentados em www.srij.turismodeportugal.pt

¹ Em 30 de junho de 2023, das 17 entidades que estavam autorizadas a exercer a atividade de exploração de jogos e apostas online em Portugal, uma ainda não se encontrava em atividade.

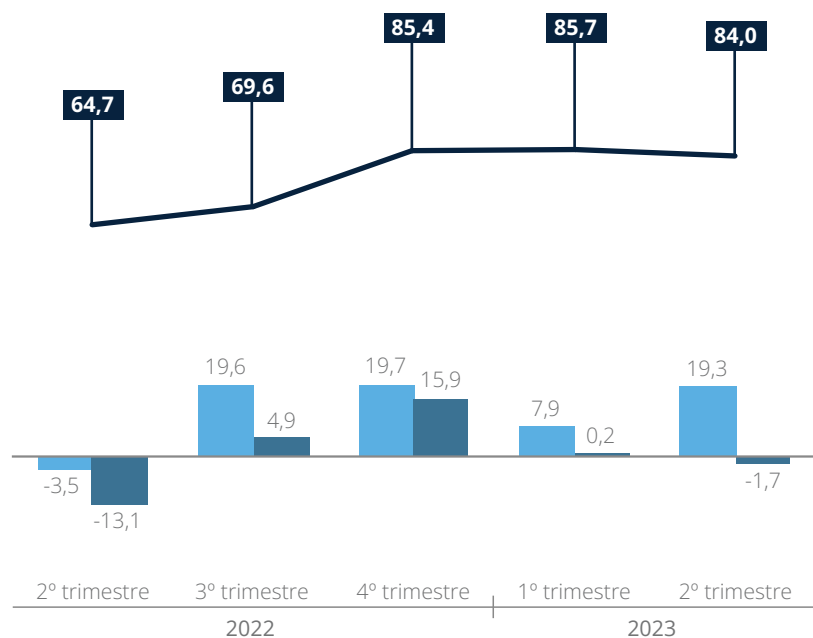
² Por razões de arredondamento, a soma das partes pode não corresponder ao total.

³ Os valores apresentados consideram-se provisórios até ao encerramento do ano económico, estando por isso sujeitos a alterações entre relatórios trimestrais.

Receita Bruta: Apostas Desportivas à Cota

Durante o 2º trimestre de 2023 a receita bruta das entidades exploradoras de apostas desportivas à cota foi de 84,0 milhões de euros, mais 19,3 milhões face ao mesmo período de 2022, menos 1,7 milhões comparativamente ao registado no trimestre anterior.

▼ Fig. 2 - Receita Bruta: Apostas Desportivas à Cota, Evolução 2º T 2022 - 2º T 2023

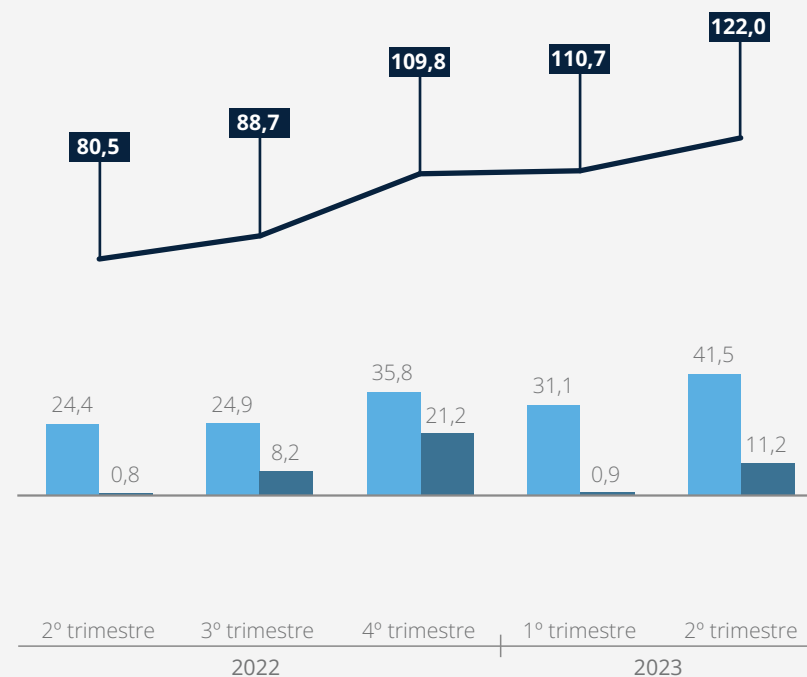


● Variação Homóloga (M€) ● Variação Trimestral (M€) — Receita bruta (M€)

Receita Bruta: Jogos de Fortuna ou Azar

O valor da receita bruta obtida pelas entidades exploradoras de jogos de fortuna ou azar, no trimestre em análise, foi de 122,0 milhões de euros, um crescimento de 41,5 milhões relativamente ao período homólogo de 2022 e de 11,2 milhões comparativamente ao registado no trimestre anterior, mantendo-se a tendência de crescimento que tem vindo a ser observada.

▼ Fig. 3 - Receita Bruta: Jogos de Fortuna ou Azar, Evolução 2º T 2022 - 2º T 2023



● Variação Homóloga (M€) ● Variação Trimestral (M€) — Receita bruta (M€)

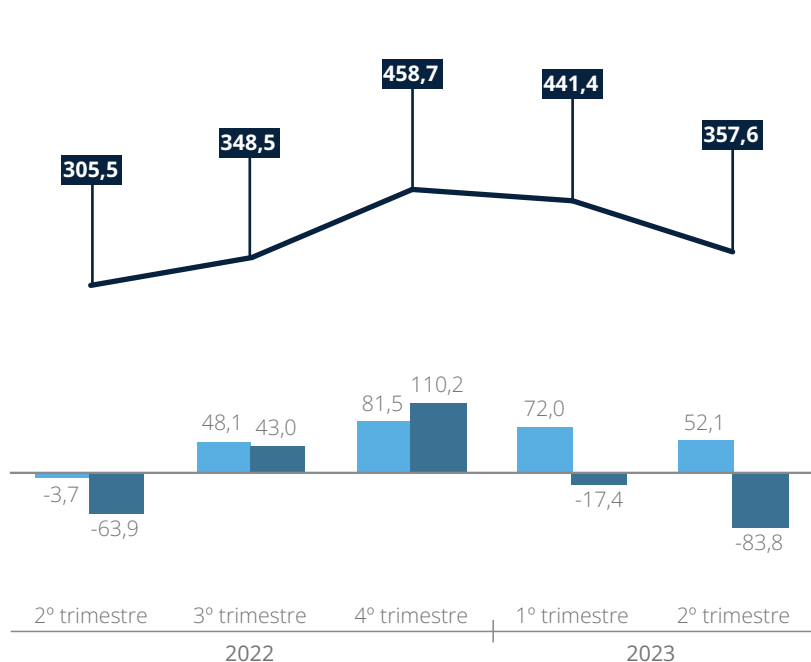


A receita bruta resulta da diferença entre o montante total das apostas realizadas e o valor atribuído em prémios.

Volume de apostas: Apostas Desportivas à Cota

O volume de jogo em apostas desportivas à cota, no 2º trimestre de 2023, foi de 357,6 milhões de euros, registando-se um aumento de 52,1 milhões (mais 17,1%) relativamente ao mesmo período de 2022 e uma diminuição de 83,8 milhões (menos 19,0%) quando comparado com o trimestre anterior.

▼ Fig. 4 - Volume de Apostas Desportivas à Cota, Evolução 2º T 2022 - 2º T 2023

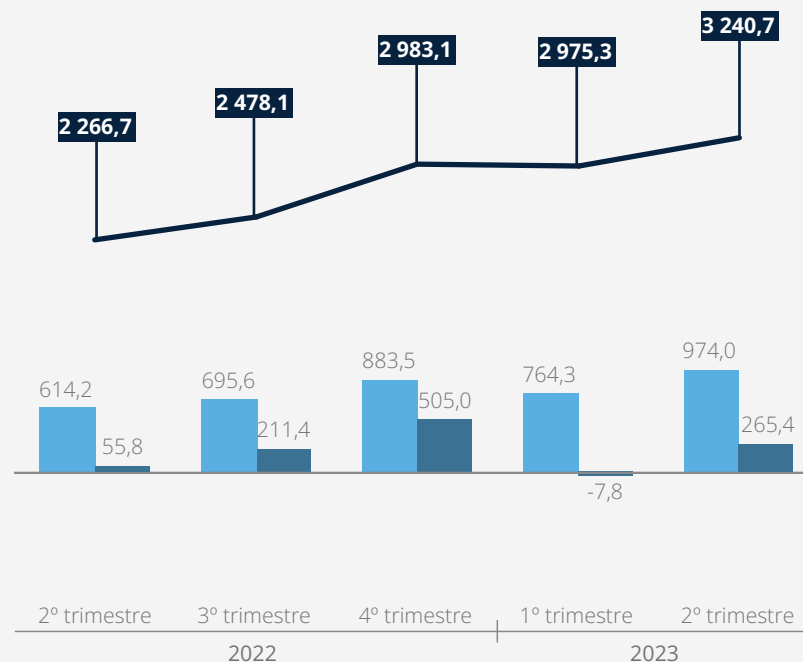


● Variação Homóloga (M€) ● Variação Trimestral (M€) — Volume de apostas (M€)

Volume de apostas: Jogos de Fortuna ou Azar

No período em análise, o valor das apostas em jogos de fortuna ou azar foi de 3 240,7 milhões de euros, valor superior em 974,0 milhões de euros (mais 43,0%) comparativamente ao período homólogo de 2022 e superior em 265,4 milhões (mais 8,9%) relativamente ao registado no 1º trimestre de 2023.

▼ Fig. 5 - Volume de Apostas em Jogos de Fortuna ou Azar, Evolução 2º T 2022 - 2º T 2023



● Variação Homóloga (M€) ● Variação Trimestral (M€) — Volume de apostas (M€)



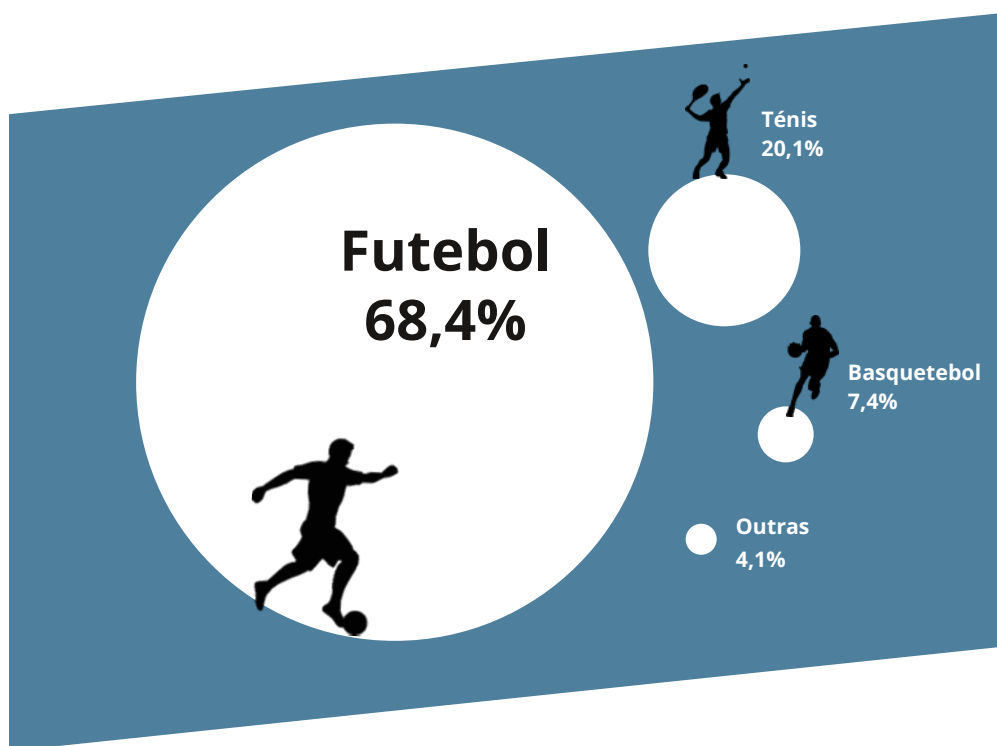
O volume de apostas corresponde ao montante total de apostas realizadas pelos jogadores.

Apostas Desportivas à Cota por Modalidade Desportiva

O Futebol foi a modalidade desportiva onde se verificou o maior volume de apostas, representando 68,4% do total de apostas desportivas efetuadas. As apostas na modalidade de Ténis registaram um aumento de 8,6 p.p. face ao trimestre anterior, correspondendo a cerca de 20% do total de apostas desportivas no trimestre em análise. As apostas na modalidade de Basquetebol representam 7,4% do total de apostas desportivas no trimestre em análise.

Ao nível das competições desportivas, a Primeira Liga portuguesa representou 11,2% do volume de apostas efetuadas na modalidade de Futebol, seguida da *Premier League* (Inglaterra), *La Liga* (Espanha) e da Serie A (Itália) que representaram, 7,9%, 6,2% e 5,3%, respetivamente. Na modalidade de Ténis, *Roland Garros* foi o torneio com maior volume de apostas, representando 20,2% do total de apostas na modalidade.

▼ Fig. 6 - Apostas Desportivas à Cota por Modalidade (2º T 2023)

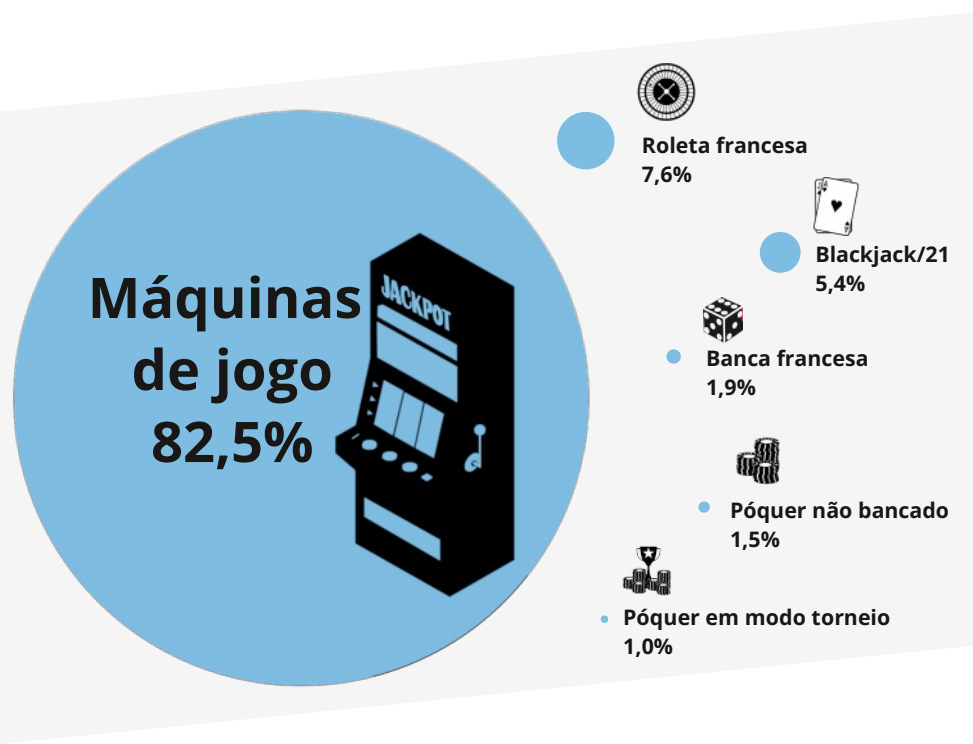


Jogos de Fortuna ou Azar por Tipo de Jogo

As apostas em Jogos de Máquinas representaram 82,5% do total de apostas em jogos de fortuna ou azar *online*⁴.

Por seu lado, as apostas em Roleta Francesa representaram 7,6% do total de apostas em jogos de fortuna ou azar, seguidas das apostas em Blackjack/21 (com 5,4%), das apostas em jogos de Póquer - "não bancado" e em "modo de torneio" (no seu conjunto, 2,5%) e das apostas em Banca Francesa (com 1,9%).

▼ Fig. 7 - Jogos de Fortuna ou Azar por Tipo de Jogo (2º T 2023)



⁴ No âmbito dos jogos de fortuna ou azar e ao abrigo das licenças emitidas, podem ser disponibilizados os seguintes tipos de jogos: Bacará ponto e banca/Bacará ponto e banca Macau; Blackjack/21; Jogos de máquinas; Póquer em modo de torneio; Póquer não bancado, nas variantes «omaha» e «hold'em»; Roleta americana, Roleta francesa e Banca francesa

3 | Registos de jogadores

Evolução

No 2º trimestre de 2023, e no conjunto das 17 entidades exploradoras, o número de registos de jogadores⁵ situou-se nos 3 816,7 mil⁶, superior em 2,9% face ao trimestre anterior⁷, em resultado de 190,2 mil novos registos e do cancelamento de 81,2 mil registos de jogadores.

O número total de registos de jogadores aumentou **2,9%** em relação ao trimestre anterior

▼ Fig.8 - Registos de jogadores, Evolução 2º T 2022 - 2º T 2023 (Milhares)



⁵ Um mesmo indivíduo pode estar registado em uma ou mais entidades exploradoras.

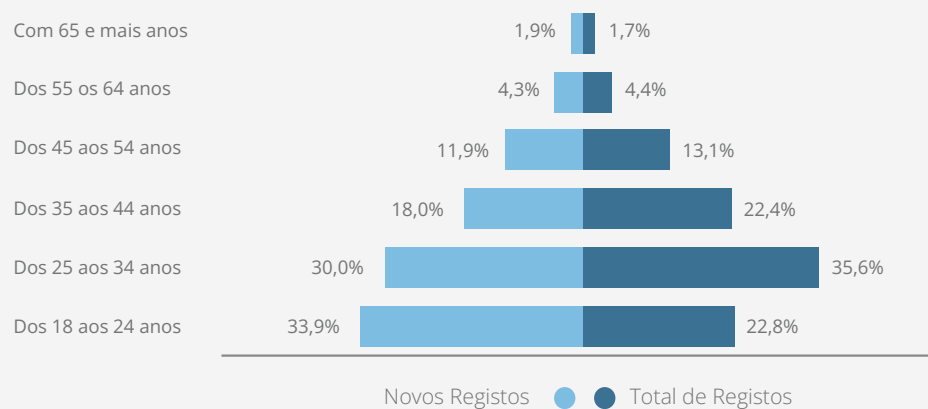
⁶ Não inclui o número de registos de jogadores cancelados, seja por motivo de rescisão do contrato de jogo, autoexclusão por tempo indeterminado ou por outros motivos, conforme previsto no Regulamento nº 836/2015.

Grupo Etário

Em 30 de junho de 2023, os jogadores⁸ com idades compreendidas entre os 25 e 44 anos representavam 58,0% do total, sendo que quase 81% dos jogadores tinham idade inferior a 45 anos.

Relativamente ao registo de novos jogadores, verifica-se que 63,9% tinham idade inferior a 35 anos, destacando-se o registo de jogadores com idades compreendidas entre os 18 e os 24 anos, que representaram 33,9% do total de novos registos.

▼ Fig.9 - Distribuição por Grupo Etário (2º T 2023)



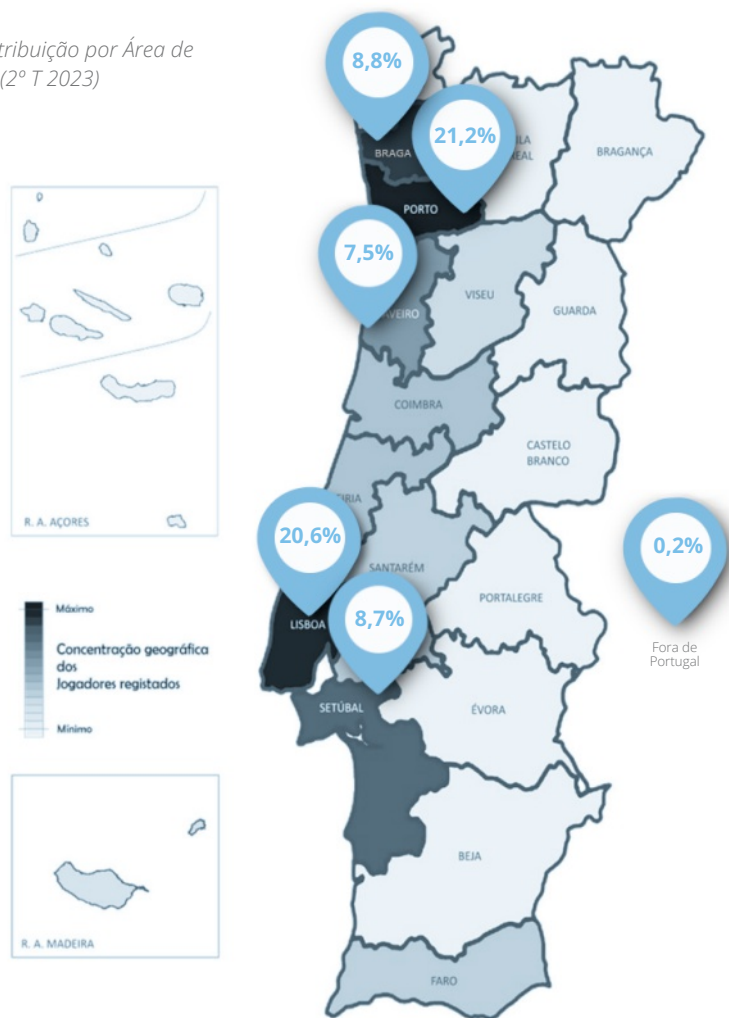
⁷ Após a divulgação dos dados publicados no relatório anterior e tendo sido detetada uma inconsistência na validação do número de registos cancelados, também com impacto no número de registos dos jogadores, os mesmos foram revistos para os períodos anteriores ao 2º trimestre de 2023.

⁸ Ver nota 5.

Área de Residência⁹

Os distritos do Porto e Lisboa são os que apresentam a maior concentração de jogadores (21,2% e 20,6%, respetivamente). Seguem-se os distritos de Braga, Setúbal e Aveiro, que no seu conjunto totalizam 25,0% do total de jogadores registados. Cerca de 0,2% dos jogadores registados residem fora de Portugal.

▼ Fig.10 - Distribuição por Área de Residência (2º T 2023)

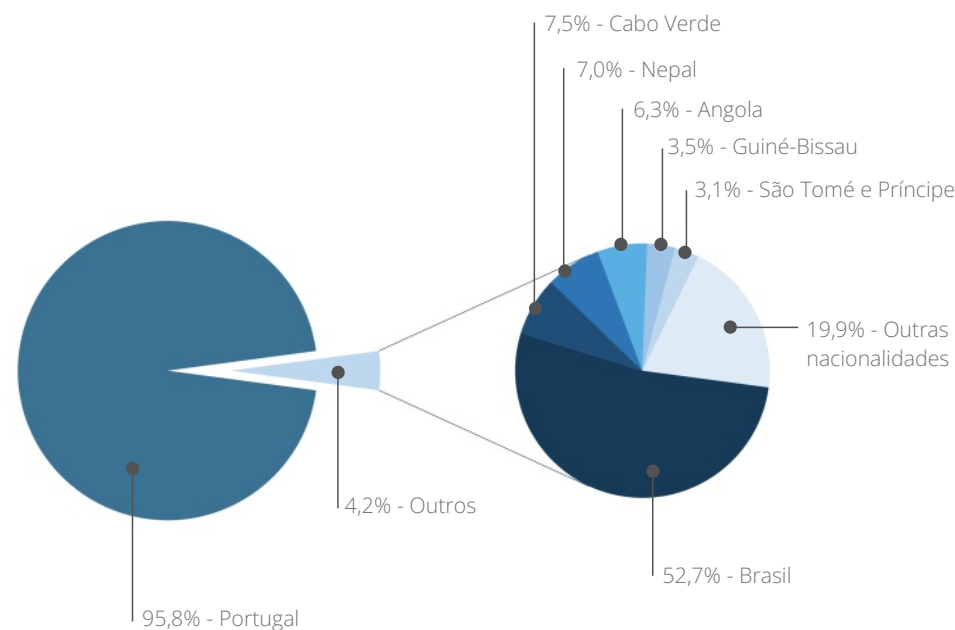


Nacionalidade

Os jogadores com nacionalidade portuguesa, representavam, no 2º trimestre de 2023, cerca de 95,8% do total de registos de jogadores.

No que respeita a outras nacionalidades, destaca-se a nacionalidade brasileira com 52,7% do total de jogadores com nacionalidade estrangeira. Os jogadores de Cabo Verde, Nepal, Angola, Guiné-Bissau e São Tomé e Príncipe representavam, no seu conjunto, cerca de 28% do total de jogadores com nacionalidade estrangeira.

▼ Fig.11 - Distribuição por Nacionalidade (2º T 2023)



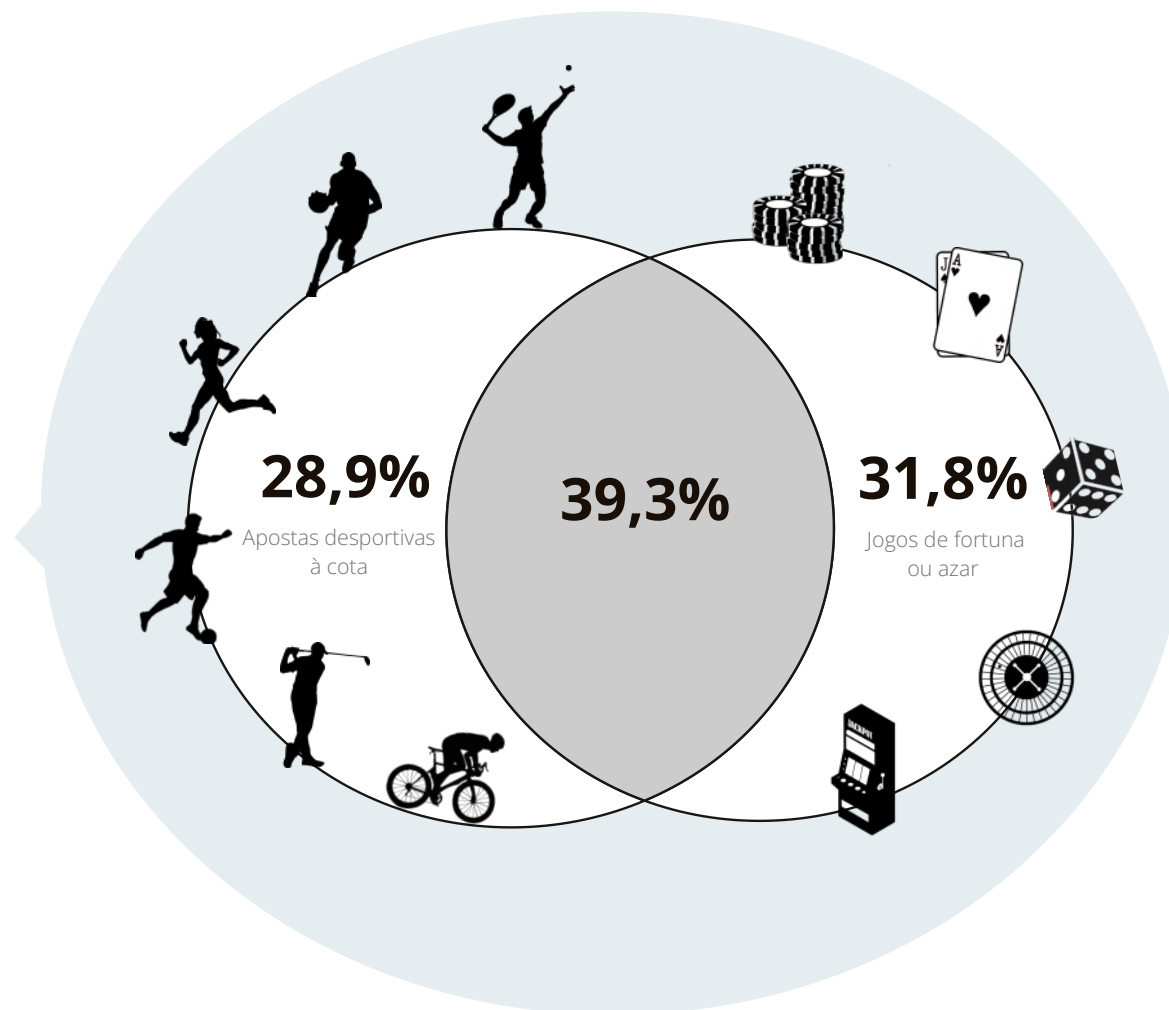
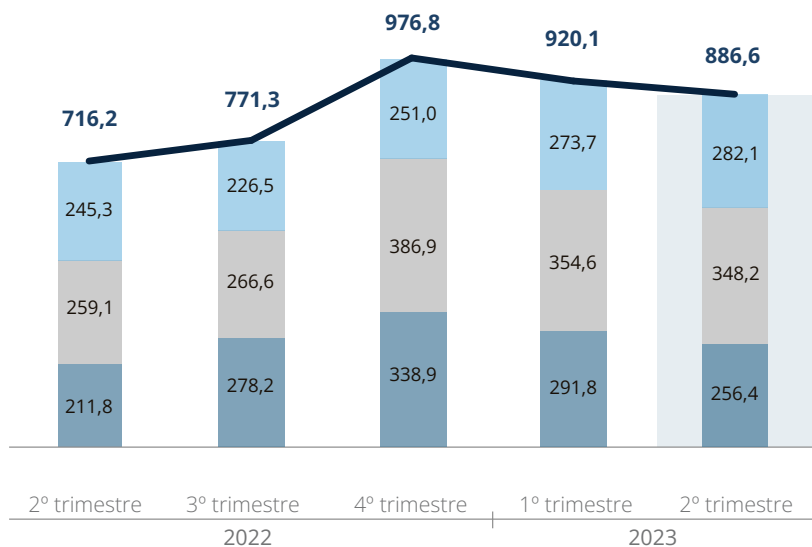
⁹ Resulta da morada de residência constante no registo do jogador.





Prática de Jogo por Categoria de Jogos e Apostas

Durante o 2º trimestre de 2023, observou-se a realização de pelo menos uma aposta em jogos de fortuna ou azar ou em apostas desportivas à cota online, em 886,6 mil registos de jogadores, traduzindo-se numa diminuição de 33,5 mil registos comparativamente ao trimestre anterior e num aumento de 170,4 mil registos face ao período homólogo.

Do número total de registos de jogadores que realizaram apostas no 2º trimestre de 2023, 28,9% apostaram exclusivamente em apostas desportivas à cota, 31,8% jogaram somente em jogos de fortuna ou azar e 39,3% nas duas categorias de jogo (apostas desportivas à cota e em jogos de fortuna ou azar).

▼ Fig. 12 - Jogadores com prática de jogo, Evolução 2º T 2022 - 2º T 2023 (Milhares)



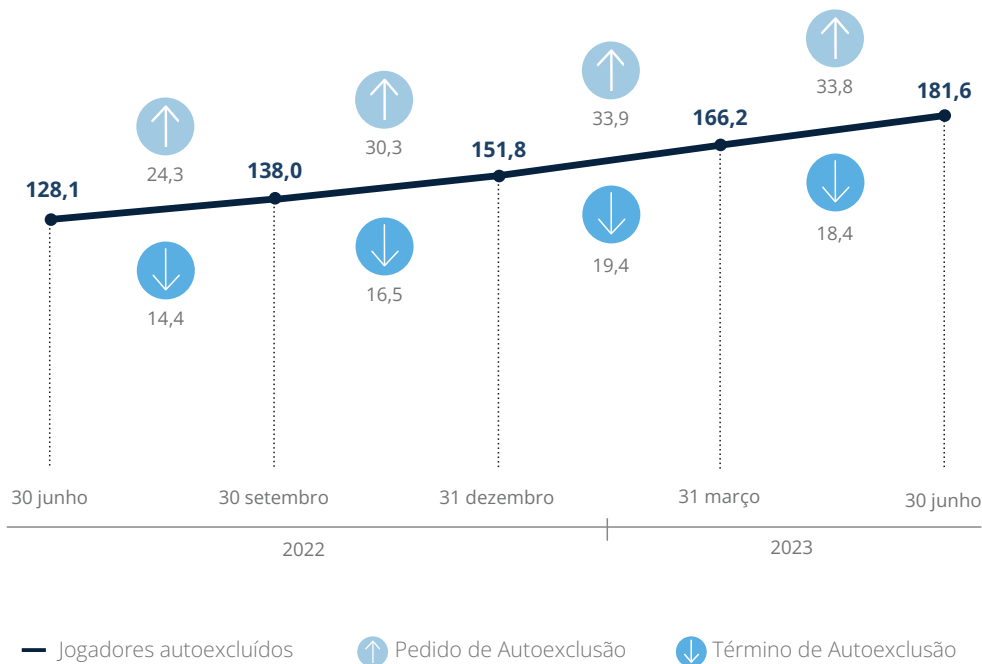
-  Jogadores com Prática de Jogo
-  Jogadores apenas com apostas em Jogos de Fortuna ou Azar
-  Jogadores com Apostas Desportivas à Cota e Jogos de Fortuna ou Azar
-  Jogadores apenas com Apostas Desportivas à Cota

Autoexcluídos da Prática de Jogos e Apostas *Online*

Em 30 de junho de 2023, no conjunto das entidades exploradoras, encontravam-se autoexcluídos da prática de jogos e apostas *online* 181,6 mil registos de jogadores¹⁰ (mais 15,4 mil que em 31 de março de 2023).

Esta variação trimestral é explicada pela autoexclusão da prática de jogos e apostas *online* de 33,8 mil registos de jogadores e pelo término da autoexclusão¹¹ de 18,4 mil.

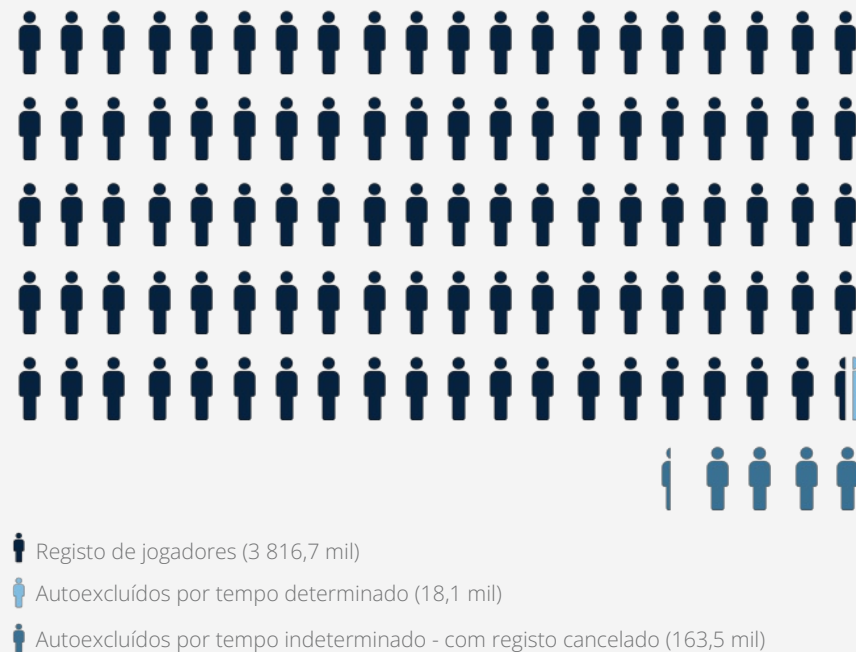
▼ Fig.13 - Autoexcluídos, Evolução 2ºT 2022 - 2ºT 2023 (Milhares)



¹⁰ Um mesmo jogador pode encontrar-se autoexcluído em mais do que uma entidade exploradora.
¹¹ Seja por ter terminado o prazo inicialmente fixado, seja por antecipação do termo por iniciativa do jogador.

O rácio dos autoexcluídos face ao número de registos de jogadores¹² no final do 2º trimestre de 2023 era de 4,8%.

▼ Fig.14 - Registos de Jogadores e Autoexcluídos (2º T 2023)



9,3% foi o aumento dos autoexcluídos no 2º trimestre de 2023, face ao trimestre anterior

¹² Ver nota 6.

4 | Combate ao jogo ilegal

Desde a entrada em vigor do Regime Jurídico dos Jogos e Apostas *Online* (RJO), a 29 de junho de 2015, e até 30 de junho de 2023, foram enviadas 1 149 notificações a operadores ilegais de jogo *online* para encerrarem a sua atividade em Portugal (25 durante o 2º trimestre de 2023) e procedeu-se à notificação aos prestadores intermediários de serviços em rede para o bloqueio de 1 506 sítios na Internet de operadores ilegais (65 no trimestre em análise).

No total foram efetuadas 25 participações junto do Ministério Público para efeitos de instauração dos correspondentes processos-crime (1 durante o trimestre em análise).

No âmbito das suas atribuições e poderes, o SRIJ tem também atuado no sentido de limitar a publicidade que é feita aos operadores de Jogo *Online* sem licença para o efeito, tendo vindo a ser desenvolvidas diversas ações de monitorização e de sensibilização junto dos meios que disponibilizam tais conteúdos, originando, nomeadamente, a remoção de 687 vídeos que efetuavam apelo ao jogo em sites de jogo ilegal (54 no 2º trimestre de 2023).

▼ Fig.15 - Operadores de Jogo *Online* Ilegais

No 2º trimestre de 2023		Desde a entrada em vigor do RJO (2015)
25	 Notificações para encerramento	1 149
65	 Sites para bloqueio ISP's	1 506
1	 Participações ao Ministério Público	25
54	 Vídeos publicitários removidos	687

i

Quais são os riscos do jogo ilegal?

Ao jogar em websites que oferecem jogo ilegal pode comprometer o seu dinheiro, os seus dados pessoais, ser vítima de fraude e até, sem o saber, colaborar com organizações criminosas.

O jogo ilegal é assim um problema de:

- **Segurança:** a segurança do seu dinheiro e dos seus dados pessoais não está assegurada.
- **Confiança:** não tem qualquer garantia que o jogo não está a ser adulterado.
- **Regulação:** não existe controlo, inspeção ou regulação por parte de qualquer entidade.
- **Apoio:** não tem qualquer garantia de suporte por parte destas entidades.
- **Proteção:** não tem qualquer proteção legal.
- **Adição:** não terá qualquer garantia de acesso a mecanismos de proteção em casos de problemas de adição ao jogo.
- **Responsabilidade:** uma entidade que opera de forma ilegal poderá não acautelar questões como: proteção de menores ou grupos mais vulneráveis; prevenção e combate à fraude e branqueamento de capitais.
- **Sanção:** poderá sujeitar-se a contraordenação com coima de 2 500,00€ a 25 000,00€.

Consulte a lista das entidades com licença para a exploração de jogos e apostas *online* em:

www.srij.turismodeportugal.pt

